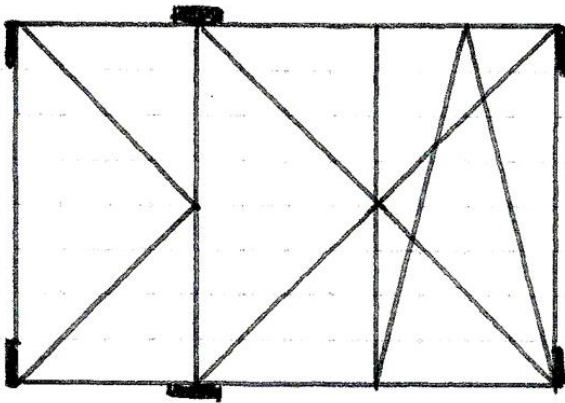


Offnungsvarianten bei dreiflügligen Fenstern

Variante 1

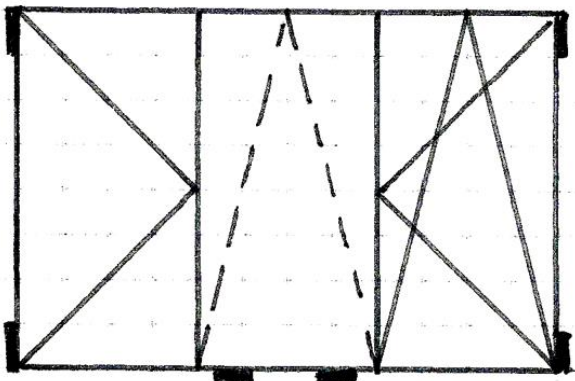


Alle Flügel zum öffnen.

Linker und rechter Flügel erstöffnend, Mittelflügel mit Drehlager auf Rahmen gebandet.

Nachteil: Der Mittelflügel schliesst nicht gleich dicht wie bei allen anderen Öffnungsarten, da der Flügel beim Schliessen im Bereich der Mittelpartie unter den linken Flügel gedrückt werden muss (Dichtung mit wenig Anpressdruck)

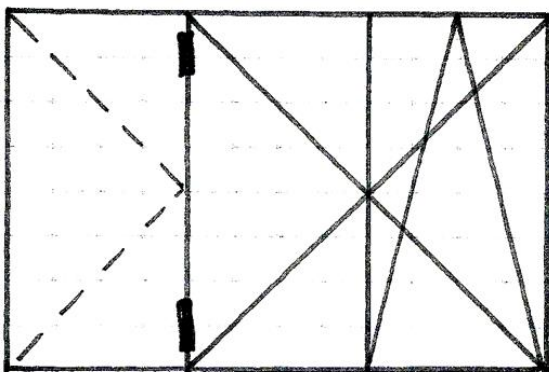
Variante 2



Linker und rechter Flügel erstöffnend. Mittelflügel unten gebandet und verschraubt.

Nachteile: Beim öffnen nur einflüglig Fensteröffnung. Der Mittelflügel wird aussen in der Regel in geschlossenem Zustand gereinigt. (der Flügel kann für die Reinigung auch nach unten geklappt werden)

Variante 3



Rechter Flügel erstöffnend.

Linker Flügel verschraubt.

Mittelflügel mit sichtbaren Bändern auf linken Flügel gebandet.

Nachteile: Falls die Fensteröffnung mit Fensterläden geschlossen wird, kann der linke Fensterladen nicht richtig «geholt» werden. Der linke Flügel wird aussen in der Regel in geschlossenem Zustand gereinigt. (der Flügel kann für die Reinigung auch geöffnet werden. Da der Mittelflügel auf den linken Flügel gebandet ist, werden beim öffnen die Bänder des linken Flügels stark belastet)